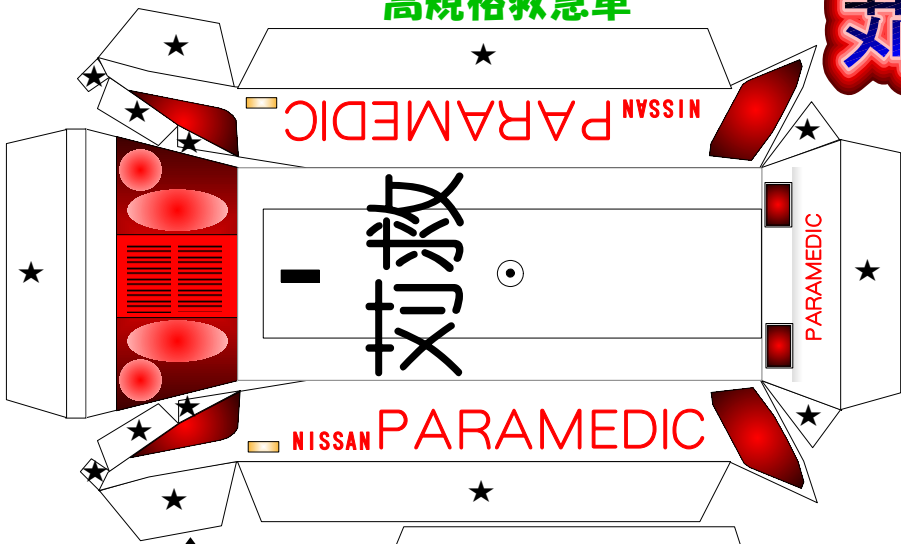


高規格救急車

荻田町消防本部



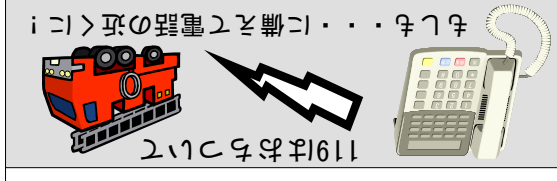
119はおちついて 火事か？救急か？

場所は？

目標は？

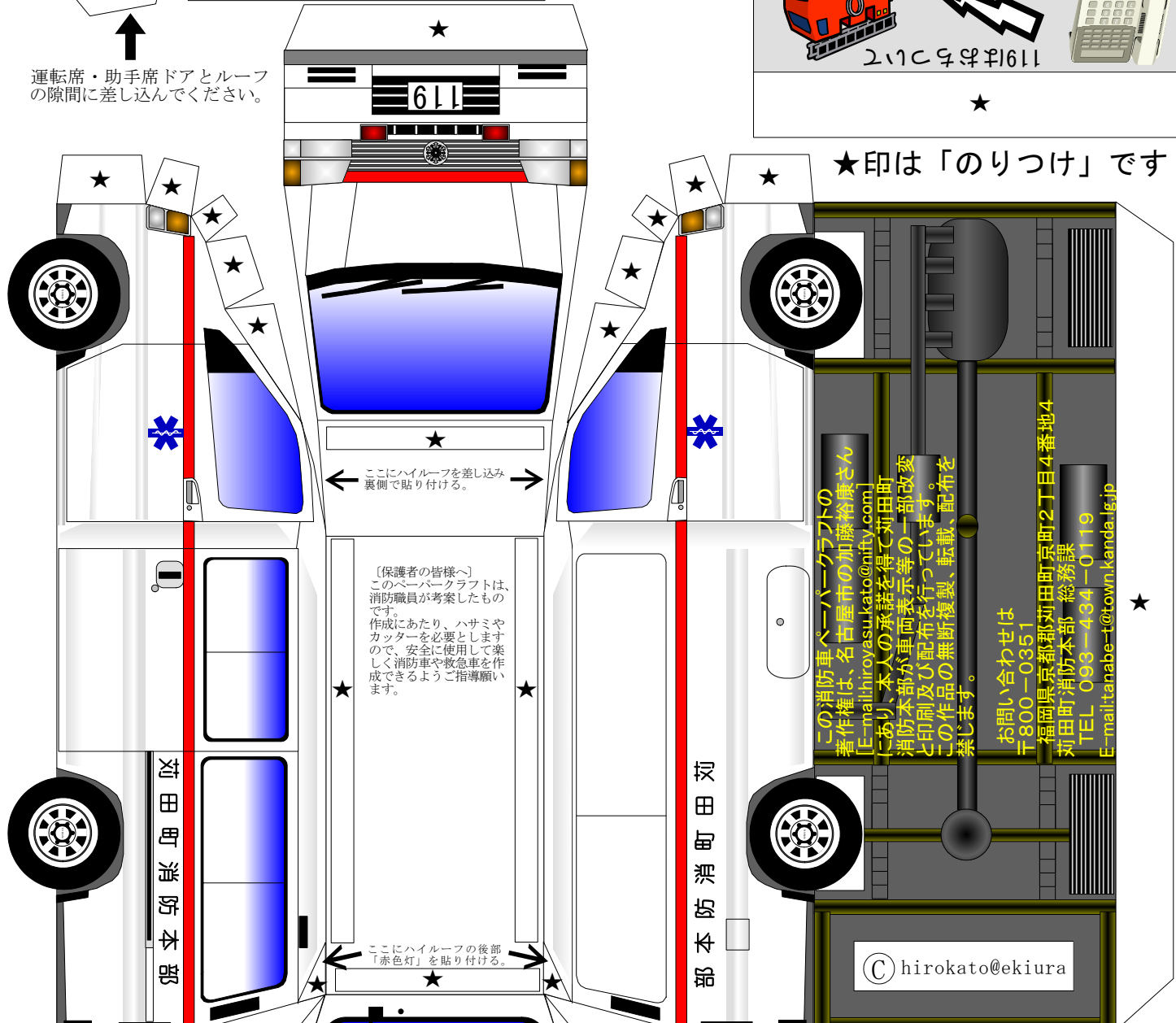
荻田町消防本部

〒800-0351
福岡県京都市郡荻田町京町2丁目4番地4
荻田町消防本部 総務課
TEL 093-434-0119



運転席・助手席ドアとルーフの隙間に差し込んでください。

★印は「のりつけ」です！



〔保護者の皆様へ〕
このペーパークラフトは、消防職員が考案したものです。作成にあたり、ハサミやカッターを必要としますので、安全に使用して楽しく消防車や救急車を作成できるようにご指導願います。

この消防車ペーパークラフトの著作権は、名古屋市の加藤裕康さん [E-mail: hiroyasu.kato@nifty.com] にあり、本人の承諾を得て荻田町消防本部が車両表示等の一部改造と印刷及び配布を行っています。この作品の無断複製、転載、配布を禁じます。

お問い合わせは
〒800-0351
福岡県京都市郡荻田町京町2丁目4番地4
荻田町消防本部 総務課
TEL 093-434-0119
E-mail: tanabe-t@town.kanda.lg.jp

はじめにハイルーフを組み立てよう！
完成したら右の写真と比べてみよう！



救急車の実画像